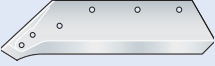





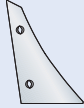
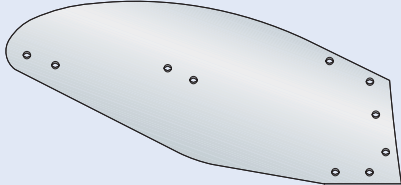
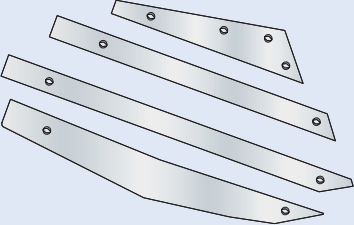
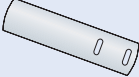




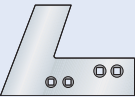

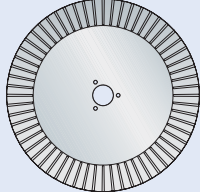




**Verschleißteile passend zu:
Kverneland**



Typdarstellung

<p>Wechselspitzenschar</p> 	<p>Wechselspitzenschar</p> 	<p>Wechselspitze</p> 	<p>Wechselspitze</p> 	<p>Düngereinlegerschar</p> 
<p>Streichblech-Vorderteil</p> 	<p>Streichblech-Vorderteil</p> 	<p>Streichblech-Hinterteile</p> 		
<p>Streichblech-Streifen</p> 		<p>Streichschiene</p> 	<p>Anlage</p> 	
<p>Anlage</p> 		<p>Anlage</p> 		<p>Anlagenschoner</p> 
<p>Anlagenseche</p> 	<p>Anlagenseche</p> 	<p>Sechsscheibe</p> 	<p>Scharmesser</p> 	<p>Scharmesser</p> 

Schnabelschare

Typ	R/L	Artikel-Nr.		Info	Körper / Maschinentyp
053 160	R	9025490-007		12"	Hydrein
053 162	R	9025492-007		14"	Hydrein
053 164	R	9025494-007		16"	Hydrein
073 024	R	9025520-007		16"	Nr. 6-9 ab 1983
073 025	L	9025521-007		16"	Nr. 6-9 ab 1983

Wechselspitzenschare

Typ	R/L	Artikel-Nr.		Info	Körper / Maschinentyp
053 085	R	9025461-007		12"	Hydrein
053 087	R	9025462-007		14"	Hydrein
053 088	R	9025488-007		16"	Hydrein
053 089	R	9025463-007		14"	Agrator MC, MG, MH
063 014	R	9027252-007		14"	B, C, D, G, H, J
063 017	L	9027253-007		14"	B, C, D, G, H, J
063 015	R	9027254-007		16"	B, C, D, G, H, J
063 018	L	9027255-007		16"	B, C, D, G, H, J
073 002	R	9027260-007		14"	Nr. 6-9 ab 1983
073 003	L	9027261-007		14"	Nr. 6-9 ab 1983
073 004	R	9027262-007		16"	Nr. 6-9 ab 1983
073 005	L	9027263-007		16"	Nr. 6-9 ab 1983
073 006	R	9027264-007		18"	Nr. 6-9 ab 1983
073 007	L	9027265-007		18"	Nr. 6-9 ab 1983
073 008	R	9027266-007		20"	Nr. 6-9 ab 1983
073 009	L	9027267-007		20"	Nr. 6-9 ab 1983
073 056	R	9027290-007		16"	Nr. 19 / Nr. 20
073 057	L	9027291-007		16"	Nr. 19 / Nr. 20
073 080	R	9027292-007		18"	Nr. 19 / Nr. 20
073 081	L	9027293-007		18"	Nr. 19 / Nr. 20
073 084	R	9027294-007		20"	Nr. 19 / Nr. 20
073 085	L	9027295-007		20"	Nr. 19 / Nr. 20
073 002-S WiDia	R	9027772-019		14", hartmetallbeschichtet	Nr. 6-9 ab 1983
073 003-S WiDia	L	9027773-019		14", hartmetallbeschichtet	Nr. 6-9 ab 1983

Wechselspitzenschare

Typ	R/L	Artikel-Nr.		Info	Körper / Maschinentyp
073 004-S WiDia	R	9027774-019		16", hartmetallbeschichtet	Nr. 6-9 ab 1983
073 005-S WiDia	L	9027775-019		16", hartmetallbeschichtet	Nr. 6-9 ab 1983
073 006-S WiDia	R	9027852-019		18", hartmetallbeschichtet	Nr. 6-9 ab 1983
073 007-S WiDia	L	9027853-019		18", hartmetallbeschichtet	Nr. 6-9 ab 1983
073 056-S WiDia	R	9027854-019		16", hartmetallbeschichtet	Nr. 19 / Nr. 20
073 057-S WiDia	L	9027855-019		16", hartmetallbeschichtet	Nr. 19 / Nr. 20
073 080-S WiDia	R	9027850-019		18", hartmetallbeschichtet	Nr. 19 / Nr. 20
073 081-S WiDia	L	9027851-019		18", hartmetallbeschichtet	Nr. 19 / Nr. 20

! Solange der Vorrat reicht

Wechselspitzen

Typ	R/L	Artikel-Nr.		Info	Körper / Maschinentyp
053 090	R	9092146-007		65 x 12 mm	
063 090	L	9092215-007		65 x 12 mm	
053 090 F	R	9092050-007		70 x 13 mm	
063 090 F	L	9092051-007		70 x 13 mm	
90 800-S WiDia	R	9090870-019		hartmetallbeschichtet	
90 801-S WiDia	L	9090871-019		hartmetallbeschichtet	

Scharseche

Typ	R/L	Artikel-Nr.		Info	Körper / Maschinentyp
063 091	R	9092546-007			
063 092	L	9092547-007			
073 091	R	9092556-007			
073 092	L	9092557-007			
073 091 F	R	9092122-007		für Spitze 053 090 F	
073 092 F	L	9092123-007		für Spitze 063 090 F	

Düngereinlegerschare

Typ	R/L	Artikel-Nr.		Info	Körper / Maschinentyp
066 810	R	9025466-007	Ersetzt: 056 093		
056 852	R	9025478-007			
056 873	R	9025480-007			
066 873	L	9025481-007			
066 868	R	9025522-007			
066 869	L	9025523-007			
066 868 / 066 869	R/L	9025525-007			

Düngereinlegerstreichbleche

Typ	R/L	Artikel-Nr.		Info	Körper / Maschinentyp
056 853	R	9035366-007			
066 878	R	9035382-007			
066 879	L	9035383-007			Volldrehpflug E, F, D u.D3
066 880	R	9035390-007			
066 881	L	9035391-007			
076 812	R	9037618-007			
076 813	L	9037619-007			

Streichbleche

Typ	R/L	Artikel-Nr.		Info	Körper / Maschinentyp
053 260	R	9037600-007			Hydrein (12")
053 262	R	9037602-007			Hydrein (14")
053 264	R	9037604-007			Hydrein (16")
053 226	R	9037606-007			Agrator MH (12"-14")

Streichblech-Vorderteile

Typ	R/L	Artikel-Nr.		Info	Körper / Maschinentyp
063 240	R	9035374-007			Nr. 1, 3 u. 5
063 250	L	9035375-007			Nr. 1, 3 u. 5
073 250	R	9035384-007			Nr. 8 u. 28
073 251	L	9035385-007			Nr. 8 u. 28
073 256	R	9035388-007			Nr. 6, 9 u. 28

Streichblech-Vorderteile

Typ	R/L	Artikel-Nr.		Info	Körper / Maschinentyp
073 257	L	9035389-007			Nr. 6, 9 u. 28
073 230	R	9037624-007			Nr. 19 u. 30
073 231	L	9037625-007			Nr. 19 u. 30
073 227	R	9037650-007			Nr. 15
073 228	L	9037651-007			Nr. 15
073 241	R	9037654-007			Nr. 12
073 242	L	9037655-007			Nr. 12
073 272	R	9037648-007			Nr. 20
073 273	L	9037649-007			Nr. 20

Streichblech-Hinterteile

Typ	R/L	Artikel-Nr.		Info	Körper / Maschinentyp
063 261	R	9037610-007			Nr. 1 (12/14")
063 271	L	9037611-007			Nr. 1 (12/14")
063 263	R	9037608-007			Nr. 3 (12")
063 273	L	9037609-007			Nr. 3 (12")
063 283	R	9037612-007			Nr. 3 (14/16")
063 293	L	9037613-007			Nr. 3 (14/16")
063 212	R	9037622-007			Nr. 5 (14/16")
063 215	L	9037623-007			Nr. 5 (14/16")
073 280	R	9037620-007			Nr. 8 (12")
073 281	L	9037621-007			Nr. 8 (12")
073 286	R	9037614-007			Nr. 8 (14-18")
073 287	L	9037615-007			Nr. 8 (14-18")
073 290	R	9037616-007			Nr. 19
073 291	L	9037617-007			Nr. 19
073 224	R	9037652-007			Nr. 15
073 225	L	9037653-007			Nr. 15
073 236	R	9037656-007			Nr. 12
073 237	L	9037657-007			Nr. 12
083 228	R	9037626-007			Nr. 28
083 229	L	9037627-007			Nr. 28

Streichblech-Streifen

Typ	R/L	Artikel-Nr.		Info	Körper / Maschinentyp
083 211	R	9037640-007		Streifen-Nr. 1	Nr. 30
083 221	L	9037641-007		Streifen-Nr. 1	Nr. 30
083 212	R	9037642-007		Streifen-Nr. 2	Nr. 30
083 222	L	9037643-007		Streifen-Nr. 2	Nr. 30
083 213	R	9037644-007		Streifen-Nr. 3	Nr. 30
083 223	L	9037645-007		Streifen-Nr. 3	Nr. 30
083 214	R	9037646-007		Streifen-Nr. 4	Nr. 30
083 224	L	9037647-007		Streifen-Nr. 4	Nr. 30

Streichschienen

Typ	R/L	Artikel-Nr.		Info	Körper / Maschinentyp
053 387	R	9096302-007			
063 388	L	9096303-007			

Einlegebleche

Typ	R/L	Artikel-Nr.		Info	Körper / Maschinentyp
073 300	R	9035394-007			
073 301	L	9035395-007			

Halteplatten für Einlegebleche

Typ	R/L	Artikel-Nr.		Info	Körper / Maschinentyp
073 310	R	9096784-007			
073 311	L	9096785-007			

Anlagen

Typ	R/L	Artikel-Nr.		Info	Körper / Maschinentyp
053 684	R	9052040-007		kurz	Hydrein 12", 14", 16"
053 683	R	9052042-007		lang	Hydrein 12", 14", 16"
063 601	R	9052048-007	Ersetzt: 063 602	lang	
063 610	R/L	9052154-007		kurz	für Voldrehpflüge E
063 611	R/L	9052156-007		lang	für Voldrehpflüge E
063 605	R	9052161-007	Ersetzt: 063 615	kurz	Nr. 1, 2, 3, 4, 5

Anlagen

Typ	R/L	Artikel-Nr.		Info	Körper / Maschinentyp
063 606	L	9052167-007		kurz	Nr. 1, 2, 3, 4, 5
063 603	R	9052160-007	Ersetzt: 063 613	lang	Nr. 1, 2, 3, 4, 5
063 604	L	9052165-007		lang	Nr. 1, 2, 3, 4, 5
073 608	R/L	9052187-007	Ersetzt: 073 600, 601 / 073 610, 611	kurz	
073 609	R/L	9052188-007	Ersetzt: 073 604, 605 / 073 612, 613	lang	

Mittelplatten

Typ	R/L	Artikel-Nr.		Info	Körper / Maschinentyp
063 607	R	9052162-007			

Anlagenschoner

Typ	R/L	Artikel-Nr.		Info	Körper / Maschinentyp
063 600 A	R/L	9052186-007			
073 614	R/L	9052189-007		80 x 12 x 145 mm	
073 614 F	R/L	9052190-007		80 x 12 x 235 mm	

Anlagenseche

Typ	R/L	Artikel-Nr.		Info	Körper / Maschinentyp
073 088	R	9092308-007			
073 089	L	9092309-007			
084 320	R	9092348-007			
084 321	L	9092349-007			

Sechscheiben

Typ	R/L	Artikel-Nr.		Info	Körper / Maschinentyp
056 111		9091372-007		16", glatt	
056 112		9091373-007		18", glatt	
076 406		9091374-007		18", glatt	
056 115		9091375-007		18", gezackt	
076 409		9091379-007		18", gezackt	
056 114		9091380-007		20", gewellt	

Schermesser

Typ	R/L	Artikel-Nr.		Info	Körper / Maschinentyp
217001135	R	9093968-007		LA 65,0 mm	CLE
217001137	L	9093969-007		LA 65,0 mm	CLE
217001136	R	9093970-007		LA 50,0 mm / 50,0 mm	CLE
217001138	L	9093971-007		LA 50,0 mm / 50,0 mm	CLE
131 124 (neu)	R	9093972-007		LA 75,0 mm / 125,0 mm	CLD
131 125 (neu)	L	9093973-007		LA 75,0 mm / 125,0 mm	CLD

FRANK WALZ- UND SCHMIEDETECHNIK GMBH

Reddighäuser Hammer

D-35116 Hatzfeld

Telefon Zentrale +49(0)6452 9331-0

Telefax Vertrieb +49(0)6452 9331-47

Telefax Technik +49(0)6452 9331-19

www.frank-wst.de

vertrieb@frank-wst.de

FRANK Hungária Kft.

Kovács-Hagyó Gyula út. 7.

H-3600 Ózd

Tel. +36(0)48 472-031

Fax +36(0)48 471-838

www.frankhungaria.hu

kalolali@frankhungaria.hu

hrita@frankhungaria.hu

TOW «FRANK-Lemeks»

vul. Brodivska, 5a

UA-46002 Ternopil

Tel. +38 0 352 5264-88

Fax +38 0 352 5219-67

www.frank-lemex.com.ua

flb@tr.urktel.net